






































# THEMA

model 92

## Verklaring van de grafische tekens en symbolen

	Uitbouwen Losnemen		Inlaat
	Inbouwen Aansluiten		Uitlaat
	Demoneren Uit elkaar nemen		Werking
	Monteren In elkaar zetten		Tolerantie Massaverschil
	Met aanhaalmoment aanhalen		Voorspanning
	Met aanhaalmoment en hoekverdraaiing aanhalen		Draaiing
	Volledig vastdraaien		Compressie- verhouding
	Moer borgen		Kiezen Klassen
	Afstellen Afregele		vergroten Groter dan .... Maximum
	Visuele controle Controle		Verkleinen Kleiner dan .... Minimum
	Attentie		Toerental
	Smeren Bevochtigen		Verhouding
	Vervangen Originele onderdelen		Druk
	Remsysteem ontluchten		Temperatuur
	Werkoppervlak Einde van de werkzaamheden		Temperatuur < 0°C Koud Winter
	Passing Montage onder druk		Temperatuur > 0°C Warm Zomer
	Te bepalen waarde Meten – Dikte contro- leren - Speling		Ruitwissers met elektrische ruitessproeierpomp
	Wrijvingsmoment		Achterrauitwisser met elektrische ruitessproeierpomp
			Motor