





































THEMA

Verklaring van de grafische tekens en symbolen

	Uitbouwen Losnemen		Werking	
	Inbouwen Aansluiten		Tolerantie Massaverschil	
	Demonderen Uit elkaar nemen		Voorspanning	
	Monteren In elkaar zetten		Draaiing	
	Met aanhaalmoment aanhalen		Wrijvingsmoment	
	Met aanhaalmoment en hoekverdraaiing aanhalen		Hoek Hoekwaarde	
	Moer borgen		Compressie- verhouding	
	Afstellen Afregele		Keuze Klassen	
	Visuele controle Controle		Vergroten Groter dan Maximum	Verkleinen Kleiner dan.... Minimum
	Attentie		Toerental	
	Smeren Bevochtigen		Verhouding	
	Vervangen Originele onderdelen		Druk	
	Remsysteem ontluchten		Temperatuur	
	Werkoppervlak - Einde van werkzaamheden		Temperatuur < 0°C Koud Winter	
	Passing Montage onder druk		Temperatuur > 0°C Warm Zomer	
	Te bepalen waarde Meten - Dikte con- trolleren - Speling		Ruitwissers met elek- trische ruitespoeier- pomp	
	Inlaat		Achterrauitwisser met elektrische ruite- spoeierpomp	
	Uitlaat		Motor	